



Electrolux
PROFESSIONAL

Gamma cottura modulare 700XP Elemento neutro top ½ modulo

ARTICOLO N°

MODELLO N°

NOME

SIS #

AIA #

Caratteristiche e benefici

- Telaio interno robusto realizzato in acciaio inox.
- L'unità può essere installata sopra le basi della linea 700
- I bordi laterali ad angolo retto eliminano le possibili infiltrazioni tra le unità.
- Adatto per installazioni da banco

Costruzione

- Piano di lavoro in acciaio inox realizzato in un unico pezzo di 1,5 mm di spessore.
- Il piano in acciaio inox è una superficie di lavoro molto resistente.

Accessori opzionali

- Kit per sigillatura giunzioni PNC 206086 ☐
- Supporto per soluzione a ponte da 800 mm PNC 206137 ☐
- Supporto per soluzione a ponte da 1000 mm PNC 206138 ☐
- Supporto per soluzione a ponte da 1200 mm PNC 206139 ☐
- Supporto per soluzione a ponte da 1400 mm PNC 206140 ☐
- Supporto per soluzione a ponte da 1600 mm PNC 206141 ☐
- Supporto per soluzione a ponte da 400 mm PNC 206154 ☐
- Mensola con 2 montanti da 400 mm PNC 206183 ☐
- Colonnina acqua orientabile con bracci rotanti (tubi di estensione non inclusi) PNC 206289 ☐
- Tubi di estensione per installazione colonnina acqua orientabile su apparecchiature top e monoblocco PNC 206291 ☐
- Alzatina per camino per elementi da 400 mm PNC 206303 ☐
- Corrimano laterale destro e sinistro PNC 206307 ☐
- Corrimano posteriore 800 mm - Marine PNC 206308 ☐
- Corrimano frontale da 400 mm PNC 216046 ☐
- Corrimano frontale da 800 mm PNC 216047 ☐
- Corrimano frontale da 1200 mm PNC 216049 ☐
- Corrimano frontale da 1600 mm PNC 216050 ☐
- Piano porzionatore da 400 mm PNC 216185 ☐
- Piano porzionatore da 800 mm PNC 216186 ☐
- 2 pannelli copertura laterale per elementi top (H=250 mm P=700 mm) PNC 216277 ☐

371116 (E7WTNDN000)

Elemento neutro top con
frontale chiuso ½ modulo

Descrizione

Articolo N°

Puo' essere installato su basi refrigerate/freezer, basi neutre armadate, supporti a ponte o a sbalzo della 700XP. Pannelli esterni in acciaio inox con finitura Scotch Brite. Piano di lavoro in acciaio inox stampato in un unico pezzo (spessore 1,5 mm). Bordi laterali a taglio laser ad angolo retto per una perfetta giunzione con altre unità.

Approvazione:



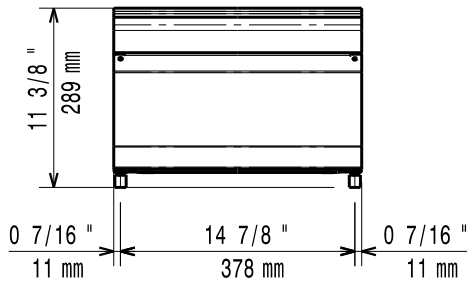
Experience the Excellence
www.electroluxprofessional.com
foodservice@electrolux.it



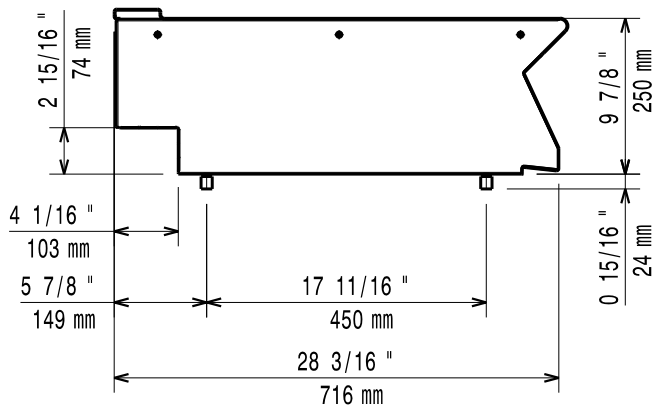
Electrolux
PROFESSIONAL

Gamma cottura modulare 700XP Elemento neutro top ½ modulo


Fronte



Lato



Alto



Informazioni chiave

Dimensioni esterne,
larghezza:

371116 (E7WTNDN000) 400 mm

Dimensioni esterne,
profondità:

730 mm

Dimensioni esterne, altezza:

250 mm

Peso netto:

10 kg



Gamma cottura modulare
700XP Elemento neutro top ½ modulo

L'azienda si riserva il diritto di apportare modifiche ai prodotti senza preavviso

2025.12.03